

## Paro Registrado.

**Noviembre 2022**

### FICHA TERRITORIAL: Comarca Alto Gállego

Unidad: nº personas

Fuente: Instituto Aragonés de Empleo

#### Por grupo de edad y sexo

	Total	Hombres	Mujeres
16-19	10	6	4
20-24	31	16	15
25-29	48	22	26
30-34	58	20	38
35-39	48	19	29
40-44	64	20	44
45-49	44	17	27
50-54	54	25	29
55-59	74	38	36
60-64	87	33	54
<b>Total</b>	<b>518</b>	<b>216</b>	<b>302</b>

#### Por sector de actividad económica y sexo

CNAE-2009	Total	Hombres	Mujeres
Agricultura, ganadería y pesca	11	8	3
Industria y energía	43	22	21
Construcción	38	33	5
Servicios	396	145	251
Sin empleo anterior	30	8	22
<b>Total</b>	<b>518</b>	<b>216</b>	<b>302</b>

#### Por sección de actividad económica y sexo

CNAE-2009	Total	Hombres	Mujeres
Agricultura, ganadería, silvicultura y pesca	11	8	3
Industrias extractivas	1	1	0
Industria manufacturera	38	17	21
Suministro de energía eléctrica, gas, vapor y aire acondicionado	1	1	0
Suministro de agua, actividades de saneamiento, gestión de residuos y descontaminación	3	3	0
Construcción	38	33	5
Comercio al por mayor y al por menor; reparación de vehículos de motor y motocicletas	58	21	37
Transporte y almacenamiento	9	1	8
Hostelería	128	42	86
Información y comunicaciones	8	4	4
Actividades financieras y de seguros	5	2	3
Actividades inmobiliarias	3	1	2
Actividades profesionales, científicas y técnicas	14	4	10
Actividades administrativas y servicios auxiliares	72	30	42
Administración Pública y defensa; Seguridad Social obligatoria	35	21	14
Educación	7	2	5
Actividades sanitarias y de servicios sociales	23	7	16
Actividades artísticas, recreativas y de entretenimiento	15	6	9
Otros servicios	8	4	4
Actividades de los hogares como empleadores de personal doméstico; actividades de los hogares como productores de bienes y servicios para uso propio	11	0	11
Sin clasificar	30	8	22
<b>Total</b>	<b>518</b>	<b>216</b>	<b>302</b>

La actividad económica indica aquella en la que el parado realizó su último trabajo, según la Clasificación Nacional de Actividades Económicas de 2009 (CNAE-2009)

## Paro Registrado.

**Noviembre 2022**

FICHA TERRITORIAL: **Comarca Alto Gállego**

Unidad: nº personas

Fuente: Instituto Aragonés de Empleo

### Por nivel de formación y sexo

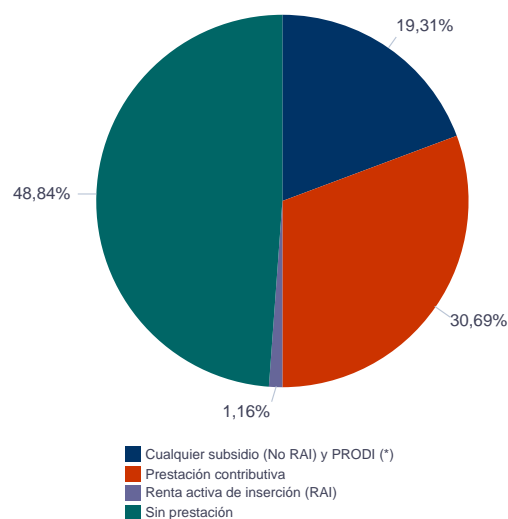
		Total	Hombres	Mujeres
<b>Educación primaria</b>	Educación Primaria o inferior	129	52	77
		<b>129</b>	<b>52</b>	<b>77</b>
<b>Primera etapa de educación secundaria</b>	Primera etapa de educación secundaria	159	75	84
		<b>159</b>	<b>75</b>	<b>84</b>
<b>Segunda etapa de educación secundaria</b>	Bachillerato	60	28	32
	Enseñanza media de formación profesional	51	20	31
		<b>111</b>	<b>48</b>	<b>63</b>
<b>Enseñanza superior</b>	Enseñanza superior de formación profesional	48	21	27
	Enseñanza superior universitaria	71	20	51
		<b>119</b>	<b>41</b>	<b>78</b>
<b>Total</b>		<b>518</b>	<b>216</b>	<b>302</b>

NOTA: La tabla de nivel de formación se basa en la Clasificación Nacional de Educación 2000 (INE). Se ha seleccionado el nivel educativo más alto adquirido por el demandante parado.

### Por tipo de prestación y sexo

	Total	Hombres	Mujeres
Sin prestación	253	100	153
Prestación contributiva	159	74	85
Cualquier subsidio (No RAI) y PRODI (*)	100	37	63
Renta activa de inserción (RAI)	6	5	1
<b>Total</b>	<b>518</b>	<b>216</b>	<b>302</b>

(\*) PRODI= Programa temporal de protección por desempleo e inserción, RAI = Renta activa de inserción.



## Paro Registrado.

**Noviembre 2022**

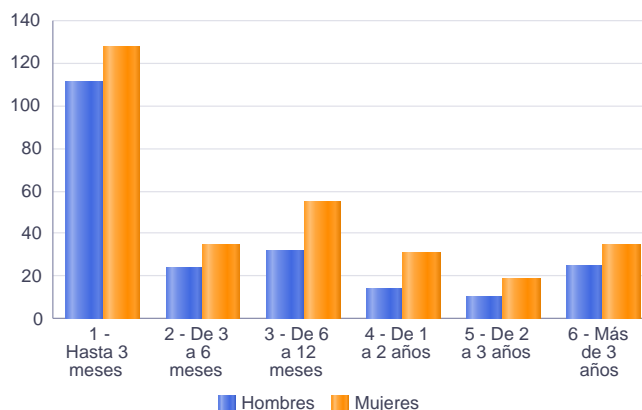
FICHA TERRITORIAL: **Comarca Alto Gállego**

Unidad: nº personas

Fuente: Instituto Aragonés de Empleo

### Por tiempo en situación laboral como desempleado y sexo

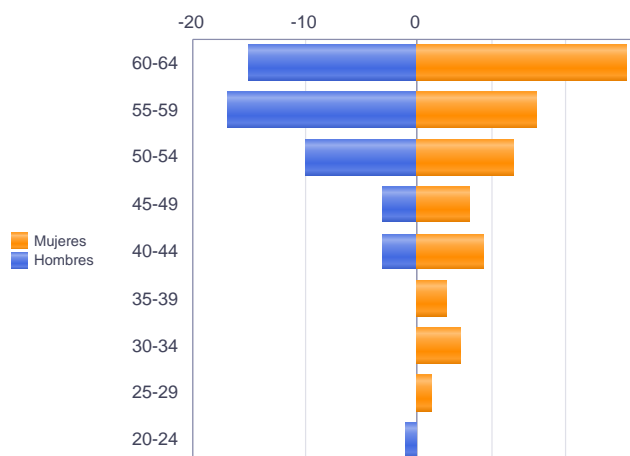
		Total	Hombres	Mujeres
<b>Corta Duración</b>	Hasta 3 meses	238	111	127
	De 3 a 6 meses	59	24	35
	De 6 a 12 meses	87	32	55
		<b>384</b>	<b>167</b>	<b>217</b>
<b>Larga Duración</b>	De 1 a 2 años	45	14	31
	De 2 a 3 años	29	10	19
	Más de 3 años	60	25	35
		<b>134</b>	<b>49</b>	<b>85</b>
<b>Total</b>		<b>518</b>	<b>216</b>	<b>302</b>



### Parados de larga duración\* por grupo de edad y sexo

	Total	Hombres	Mujeres
20-24	1	1	0
25-29	2	0	2
30-34	6	0	6
35-39	4	0	4
40-44	12	3	9
45-49	10	3	7
50-54	23	10	13
55-59	33	17	16
60-64	43	15	28
<b>Total</b>	<b>134</b>	<b>49</b>	<b>85</b>

\* Más de 12 meses como desempleado



Piramide por valores Absolutos

## Paro Registrado.

**Noviembre 2022**

FICHA TERRITORIAL: **Comarca Alto Gállego**

Unidad: nº personas

Fuente: Instituto Aragonés de Empleo

### Por sector de actividad económica, nacionalidad y sexo

	Españoles			Extranjeros comunitarios (UE-27)			Extranjeros no comunitarios		
	Total	Hombres	Mujeres	Total	Hombres	Mujeres	Total	Hombres	Mujeres
Agricultura, ganadería y pesca	6	4	2	0	0	0	5	4	1
Construcción	32	27	5	5	5	0	1	1	0
Industria y energía	36	17	19	3	2	1	4	3	1
Servicios	329	122	207	33	14	19	34	9	25
Sin empleo anterior	13	7	6	1	0	1	16	1	15
<b>Total</b>	<b>416</b>	<b>177</b>	<b>239</b>	<b>42</b>	<b>21</b>	<b>21</b>	<b>60</b>	<b>18</b>	<b>42</b>

### Ranking de ocupaciones más solicitadas por los demandantes parados, por sexo

Cod. Ocupación	Ocupación	Total	Hombres	Mujeres
92101050	Personal de limpieza o limpiadores en general	142	16	126
52201079	Dependientes de comercio, en general	120	13	107
92101027	Camareros de pisos (hostelería)	92	5	87
51201049	Camareros, en general	90	38	52
51101026	Cocineros, en general	71	20	51
43091029	Empleados administrativos, en general	69	12	57
97001104	Peones de la industria manufacturera, en general	69	51	18
96021013	Peones de la construcción de edificios	42	41	1
98111024	Mozos de carga y descarga, almacén y/o mercado de abastos	38	33	5
95121019	Peones de horticultura, jardinería	38	35	3
84121035	Conductores de furgonetas, hasta 3,5 t.	38	37	1
93101013	Marmitones	37	13	24
91001018	Empleados de hogar	36	1	35
57101013	Asistentes domiciliarios	33	0	33
44221010	Recepcionistas de hotel	32	8	24
71911012	Mantenedores de edificios	31	30	1
37241034	Monitores de educación y tiempo libre	30	7	23
71211015	Albañiles	28	28	0
55001018	Cajeros de comercio	27	5	22
97001131	Peones de la industria química	27	13	14

NOTA: Cada demandante puede solicitar hasta 6 ocupaciones.